


Utilização básica do LibreOffice

Impress

Instituto Federal Catarinense


Introduzir conceitos básicos do Impress
Mostrar como se faz uma apresentação simples
Utilização de tabelas
Utilização de gráficos
Utilização de elementos visuais
Animações
Como fazer uma boa apresentação

Introdução



- **Objetivos:**

- Aprender o básico sobre o LibreOffice Impress;
- Utilizar alguns recursos diferentes;
- Fazer uma breve apresentação sobre um assunto a sua escolha.




Adicionando texto




Vamos escrever um texto longo para ver como ele se comporta por aqui em termos de formatação e tudo o mais. Desejaremos no futuro modificá-lo conforme nos for mais interessante.

Quando continuamos digitando, verificamos que a formatação imposta anteriormente se mantém.


Formatação Fixa




Vamos voltar a digitar uma grande frase por aqui... e a impressão que fica é que a formatação voltou a ser como era antes de modificarmos. Como podemos fazer para mudar a formatação permanentemente?



Teste

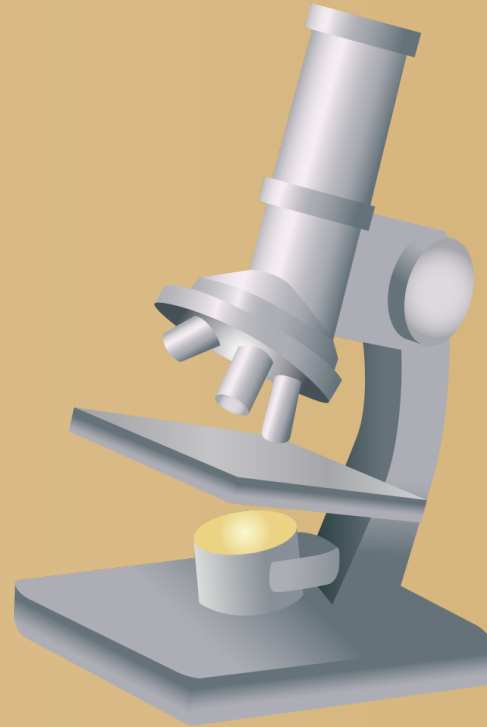


Vamos verificar se a formatação realmente mudou. Note que letras maiores são melhores para serem lidas pelos seus expectadores. Provavelmente quem senta longe consegue enxergar melhor o quê está escrito.




Inserindo Figuras



- Visualizar → Galeria





Recortar figuras




Inserir uma imagem



Girar uma imagem




Inserindo uma tabela



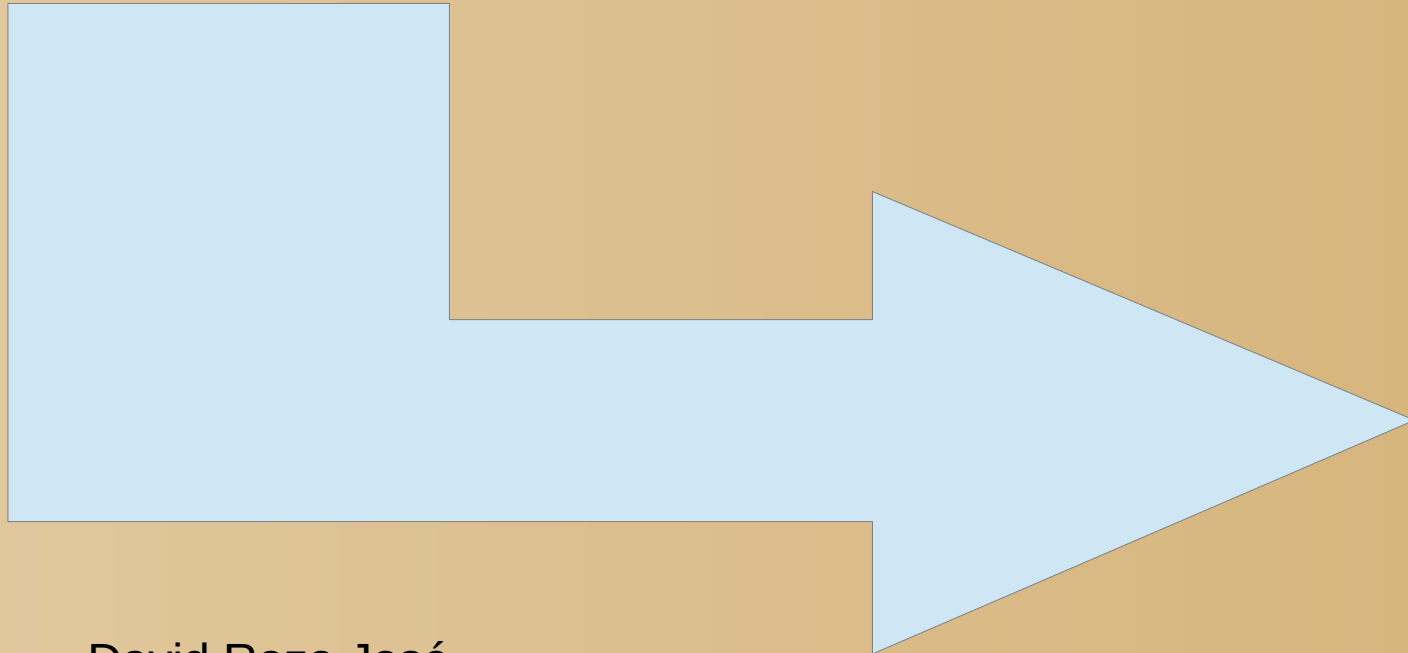
Milímetros de chuva em Joaçaba

	Segunda	Terça	Quarta	Quinta	Sexta
Manhã	0	0	23	0	12
Tarde	04	34	23	0	0
Noite	45	09	15	07	5


Elementos Gráficos




Esforço



Sucesso




Elementos gráficos






O quanto importa?

A opinião dos outros



Elementos Gráficos



Dicas para apresentações



(1) Conheça o seu objetivo. Informar? Entreter?
Persuadir? Mostrar resultados?

(2) Conheça o seu público.

(3) Estructure de forma clara e cuidadosa.

Dicas para apresentações



(4) Não utilize a apresentação como uma bengala.

(5) Prática. Pratique!

(6) Utilize anotações na apresentação.

Dicas para apresentações



(7) Linguagem corporal.

(8) Lembre-se: é uma performance.

(9) Não se distraia com os próprios erros.

(10) Relaxe!